



Eyes binnen- camera II

Korte handleiding

Productbeschrijving

De Eyes binnencamera II is een via wifi aangesloten en via smartphone-app bestuurbare camera. De camera beschikt over een persoonsdetectie en kan dus bewegingen van personen onderscheiden van andere bewegingen en waarschuwt alleen wanneer dat van belang is. De camera biedt uitgebreide bescherming met een geïntegreerde alarmsirene en zichtbare privacymodus.

Beschrijving van de symbolen



Opgelet!
Verwijzing naar gevaren



Aanwijzing:
Aanvullende belangrijke informatie



Verwijzing naar installatievideo

⚠ Veiligheidsinformatie

- ▶ Het apparaat is geen speelgoed! Laat kinderen er niet mee spelen. Laat het verpakkingsmateriaal niet achteloos liggen. Kunststof folie en kleine onderdelen kunnen gevaarlijk speelgoed voor kinderen worden.
- ▶ Bij de besturing op afstand of geautomatiseerde besturing van een apparaat kan wegens externe omstandigheden niet te allen tijde gewaarborgd worden dat commando's daadwerkelijk uitgevoerd worden, noch dat de correcte toestelstatus op de app en op andere Smart Home-weergave-toestellen weergegeven wordt. Dit kan leiden tot schade aan eigendommen en/of persoonlijk letsel. Vergeet u er daarom zo goed mogelijk van dat, op het ogenblik van de bediening op afstand of de geautomatiseerde besturing, geen personen gevaar lopen. Ga bij het instellen of aanpassen van een bediening op afstand of geautomatiseerde besturing bijzonder voorzichtig te werk en controleer de gewenste werkwijze regelmatig.
- ▶ De luide waarschuwingstoon kan het gehoor beschadigen. Bescherm uw gehoor tijdens de functietest.

- ▶ Brandgevaar door elektrische stroom! Bij oneigenlijk gebruik van de elektrische aansluiting bestaat er brandgevaar. Gebruik het product alleen met de originele voedingseenheid.
- ▶ Het apparaat mag alleen worden aangesloten op een gemakkelijk toegankelijk stopcontact. In geval van gevaar moet de netstekker uit het stopcontact worden getrokken.
- ▶ Open het apparaat niet. Het bevat geen onderdelen die door de gebruiker moeten worden onderhouden. Laat het apparaat in geval van een storing controleren door een erkende specialist.
- ▶ Zorg ervoor dat de camerakop tijdens het transport van een apparaat ingeschoven is.
- ▶ Wij aanvaarden geen aansprakelijkheid voor schade aan eigendommen of persoonlijk letsel als gevolg van onjuist gebruik of het niet in acht nemen van de veiligheidsinformatie. In dergelijke gevallen vervalt elk recht op garantie! Wij zijn niet aansprakelijk voor gevolgschade.
- ▶ Dit apparaat mag worden gebruikt door kinderen ouder dan 8 jaar en door personen met beperkte fysieke, sensorische of mentale capaciteiten of een gebrek aan ervaring en kennis, op voorwaarde dat zij onder toezicht staan of geïnstrueerd zijn in het veilige gebruik van het apparaat en dat zij de risico's ervan begrijpen.
- ▶ Om veiligheids- en goedkeuringsredenen (CE) is een eigenhandig ombouwen en/of wijzigen van het apparaat niet toegestaan.
- ▶ Elk ander gebruik dan beschreven in deze bedieningshandleiding is niet in overeenstemming met het beoogde doel en leidt tot uitsluiting van garantie en aansprakelijkheid.
- ▶ Gebruik het apparaat niet als het van buitenaf zichtbare beschadigingen vertoont, bijv. aan de behuizing, bedieningselementen of aansluitdozen, of als het niet goed functioneert. Neem bij twijfel contact op met onze klantenservice.
- ▶ Bedien het apparaat alleen binnenshuis en stel het niet bloot aan vocht, trillingen, continu zonlicht of andere hitte, overmatige koude of mechanische belasting.
- ▶ Houd er rekening mee dat het apparaat u alleen kan waarschuwen op uw mobiele toestel als het is ingeschakeld en verbonden is met internet.
- ▶ Gebruik het apparaat alleen met originele onderdelen en aanbevolen partnernproducten van Bosch.

- ▶ Bij het gebruik van de optionele intelligente audio-analysefuncties is een correcte detectie en melding met name afhankelijk van: plaatsing van het apparaat, niveau van het achtergrondgeluid, duur van de gebeurtenis en beschikbaarheid van het netwerk. Opgelet: vergelijkbare gebeurtenissen uit andere bronnen, zoals TV, radio, dieren, kunnen onder bepaalde omstandigheden ook als een alarm worden geïnterpreteerd.
- ▶ Houd er rekening mee dat het gebruik van de Bosch-camera geen garantie biedt dat u in geval van nood of bij inbraak wordt geïnformeerd. Indien nodig moet een noodoproep altijd door u worden gedaan. Bosch Smart Home GmbH biedt geen garantie voor ontbrekende of onjuiste meldingen of opnames.

i Aanwijzingen

- ▶ De verantwoordelijkheid voor het rechtmatige gebruik van de camera en diensten en de naleving van de op de plaats van gebruik geldende wettelijke bepalingen berust bij u. In wetten in uw land kunnen in het bijzonder toegestane gebruiksdoelen, opstellingslocaties, de keuze van de beeldsegmenten en de opslagduur van de videosequenties zijn vastgelegd. Verder kunt u als volgt bijdragen aan een privacy-vriendelijk gebruik van het product:
 - Beperk het gebruik van de camera tot uw privésfeer. Vermijd opnames van belendende grondstukken of de openbare ruimte buiten uw grondstuk of huis. Geef anderen niet het gevoel dat ze gecontroleerd worden.
 - Informeer zo nodig andere personen (bijv. personen die in de bewaakte zones wonen of verblijven) op een geschikte manier over het gebruik van uw product, bijv. met een bord of een camerasymbool dat tijdig kan worden herkend. Verkrijg alle mogelijk vereiste toestemmingen.
 - Verwijder clips wanneer u ze niet langer nodig hebt voor het beoogde doel.


- Controleer de bewaakte zones regelmatig op veranderingen en pas ze zo nodig aan.
- ▶ Het bereik in gebouwen kan sterk verschillen van dat in het vrije veld. Naast het zendvermogen en de ontvangstkarakteristieken van de ontvangers spelen omgevingsinvloeden zoals de

- luchtvochtigheid een belangrijke rol naast de bouwkundige omstandigheden ter plaatse.
- ▶ Het apparaat is alleen geschikt voor gebruik in een woonomgeving.
- ▶ Het apparaat is alleen bedoeld voor privégebruik.

Productoverzicht

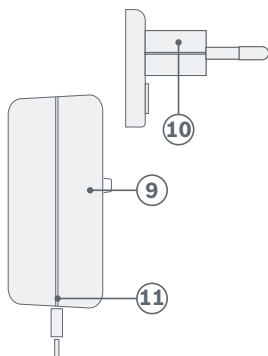


Voorkant



Achterkant

Pos.	Omschrijving	Uitleg
1	Lens	–
2	Microfoon	–
3	Status-led	Statusweergave van de camera
4	Bewegingssensor	Bewegingsdetectie
5	USB-aansluiting	Micro-USB-poort voor aansluiting van de voedingseenheid
6	Luidspreker	–
7	Resetknop	Camera terugzetten naar de fabrieksinstellingen, verwijderen uit het netwerk, alle opnames wissen
8	Aanraaksensor	Raak de sensor op de camerakop aan om de camera ook zonder app heel eenvoudig in of uit te schakelen. De camerakop wordt dan in- of uitgeschoven.



Pos.	Omschrijving	Uitleg
9	Voedingseenheid	–
10	EU-adapter	–
11	USB-kabel	–




Eyes binnencamera II plaatsen

- i** Plaats de camera op een horizontale en vlakke ondergrond.
- i** De camera moet in het beste geval gericht zijn op het primaire gebied dat moet worden bewaakt.
- i** Laat de zichtlijn van de camera indien mogelijk niet tegen een raam lopen.
- ⚠** Leg kabels van de aangesloten apparaten altijd zo dat ze geen gevaar voor mens of dier kunnen vormen.
- ⚠** Neem bij planning en opstelling, bediening en onderhoud de geldende normen en richtlijnen van het land in acht.

Wifi-beschikbaarheid controleren

De camera heeft absoluut een stabiele en voldoende sterke wifiverbinding nodig.

Selecteer de locatie waar u uw binnencamera wilt plaatsen en controleer de sterkte van het wifisignaal van uw thuisnetwerk. De tabel geeft aan of de signaalsterkte voldoende is.

3G/4G	✗
	✗
	✗
	✓ Oké
	✓ Oké

Ingebruikname

- i** Zorg ervoor dat u een wifirouter met een internetverbinding heeft en dat u uw wifiwachtwoord bij de hand heeft.
- i** Om de Eyes binnencamera II in gebruik te nemen, moet uw mobiele apparaat verbonden zijn met het wifinetwerk van uw router, dat u ook voor uw camera wilt gebruiken. Selecteer met uw smartphone het 2,4 GHz-wifinetwerk als uw router beide frequentiebanden (2,4 GHz en 5 GHz) ondersteunt.
- i** Verwissel of sluit de app niet tijdens de ingebruikname.

Download de app “Bosch Smart Camera” uit uw App Store.

Deze heeft u nodig voor de gehele installatie en configuratie.

Binnencamera op de stroom aansluiten: Sluit de binnencamera aan op het stopcontact met behulp van het netsnoer en de voedingseenheid. Zodra de binnencamera op het elektriciteitsnet is aangesloten, wordt hij enkele seconden geïnitieerd en knippert hij vervolgens groen.

Start de app en meld u aan of registreer u als u nog geen Bosch-account heeft. Selecteer in de Bosch Smart Camera-app “Camera toevoegen” en volg de instructies in de app.

De binnencamera wordt bediend via de Bosch Smart Camera-app. Details over de beschikbare functies zijn te vinden in de FAQ's op www.bosch-smarthome.com/rom/eyes-indoor

- ▶** Voor extra hulp bij de montage, installatie en ingebruikname van uw Bosch Smart Home Eyes binnencamera II kunt u ook de video met uitleg op onze website bekijken:

www.bosch-smarthome.com/rom/eyes-indoor

De status-led (3) geeft de foutstatus van de camera aan via knippercodes.

Signaal	Status	Uitleg
Led uit	Geen voeding	Controleer de voeding van de camera. Aanwijzing: Na succesvolle ingebruikname is de led uit zolang er geen video wordt verzonden.
Led knippert rood	Algemene fout tijdens het opstarten	Voedingseenheid uit het stopcontact trekken. Na 30 seconden weer insteken.
Led knippert afwisselend rood/groen	Verbinding van de camera met de wifi van de thuis-router mislukt	Sterkte van wifi-sigitaal van de router controleren (zie "Wifi-beschikbaarheid controleren"). Controleer in uw router of DHCP actief is en de integratie van nieuwe apparaten is toegestaan (MAC-adresfilter). Ga in de app een stap terug. Als deze fout optreedt bij een camera die al eerder goed heeft gewerkt, controleer dan of uw router in orde is.
Led knippert afwisselend rood/blauw	Geen verbinding met Bosch-cloud-server	Controleer de internetverbinding van de router en de bandbreedte van uw internetverbinding. Voedingseenheid uit het stopcontact trekken en na 30 seconden weer insteken om de camera opnieuw op te starten. Als deze stappen niet helpen, zet u de camera terug naar de fabrieksinstellingen.

Ga voor systeemvereisten, FAQ's en informatie over verdere knippercodes voor de werking van de camera naar: www.bosch-smarthome.com/rom/eyes-indoor

Onderhoud en Reiniging

Het apparaat is onderhoudsvrij. Laat reparaties uitvoeren door een erkende specialist. Reinig het apparaat met een zachte, schone, droge en pluisvrije doek. Gebruik voor de reiniging geen reinigingsmiddelen die oplosmiddelen bevatten.

Vereenvoudigde conformiteitsverklaring

CE Hierbij verklaart Robert Bosch Smart Home GmbH dat het draadloze systeem van het type Bosch Smart Home BCA-IA voldoet aan de richtlijn 2014/53/EU.

De volledige tekst van de EU-conformiteitsverklaring is beschikbaar op het volgende internetadres:

<https://eu-doc.bosch.com>

Milieubescherming en afvalverwijdering



Elektrische of elektronische apparatuur die defect of niet meer bruikbaar is, moet apart worden ingezameld voor een milieuvriendelijke recycling (Europese richtlijn betreffende afgedankte elektrische en elektronische apparatuur). Gebruik de retournerings- en inzamelingssystemen van uw land voor het verwijderen van afgedankte elektrische en elektronische apparatuur.

Opensourcesoftware

Bij dit Bosch Smart Home-product wordt opensourcesoftware gebruikt. De licentie-informatie voor de gebruikte opensourcesoftware is afhankelijk van de softwareversie van uw apparaat of smartphone-app. Er zijn regelmatig nieuwe softwareversies voor uw product beschikbaar. Informatie over de actuele softwareversie en de gebruikte opensourcesoftware vindt u in de smartphone-app in het betreffende instelgebied. Informatie over de licenties en de broncode van de opensourcesoftware is ook te vinden op:

www.bosch-smarthome.com/rom/eyes-indoor

Technische gegevens

Typeaanduiding apparaat	BCA-IA
Beschermingsklasse	IP30
Omgevingstemperatuur	+5 ... +40 °C
Max. luchtvochtigheid	90%
Afmetingen behuizing (H × Ø)	160 × 72 mm
Gewicht	254 g
Radioprotocol	WLAN, IEEE 802.11 b/g/n
Radiofrequentie	2,4 GHz
Max. zendvermogen	20 mW
Draadloos bereik in het vrije veld	< 100 m
Softwareklasse	A
Ontvangerscategorie	2
Voedingsspanning	5 VDC, externe voedingseenheid inclusief adapter
Max. vermogensopname	8 W
Resolutie	1920 × 1080 (1080p, FullHD)
Volume alarmsirene	<75 dB(A) op 1 m afstand

Onder voorbehoud van technische wijzigingen

Service-informatie

🏠 Robert Bosch Smart Home GmbH
Schockenriedstraße 17
70565 Stuttgart-Vaihingen
Germany

✉ service@bosch-smarthome.com
@ www.bosch-smarthome.com/service

8-750-001-549 V002 09/2021